

Poznaj fakty o często występujących nowotworach skóry



GDZIE POWINIENEM PATRZEĆ?

Nie barwnikowe nowotwory skóry mogą wystąpić w każdym miejscu na ciele, lecz najczęściej pojawiają się w strefach często wystawionych na działanie promieni słonecznych, takich jak: głowa i szyja (także usta i uszy), oraz zewnętrzna strona rąk. Mogą także wystąpić w miejscu uszkodzonym przez promienie rentgena, na starych bliznach, oparzeniach lub istniejących ranach.

CZEGO POWINIENEM SZUKAĆ?

Nie barwnikowe nowotwory są bardzo zróżnicowane w wyglądzie. Pojawiają się stopniowo na skórze i powoli rosną. Nie znikają same, konieczny jest zabieg.

CO POWINIENEM ZROBIĆ JEŚLI COŚ ZNAJDĘ?

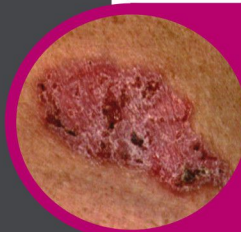
Jeśli zauważysz któryś ze znaków ostrzegawczych wymienionych w tej ulotce, lub jeśli martwi cię coś na twojej skórze, nawet jeśli nie jest zgodne ze wskazówkami opisanymi tutaj, powinieneś powiedzieć o tym lekarzowi najszybciej jak to możliwe.

Jeśli nie jesteś pewny, pokaż swoje pieprzyki lekarzowi. Jeśli i on będzie miał wątpliwości to skieruje cię, poprzez NHS, do lekarza dermatologa, który jest specjalistą w diagnozowaniu i leczeniu nowotworów skóry.

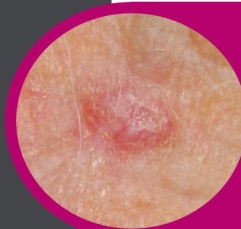
NIEKTÓRE ZE ZNAKÓW, KTÓRE POWINIENES WZIĄĆ POD UWAGĘ



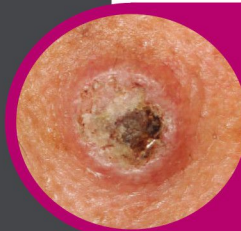
Ranka lub strupek, który nie chce się zagoić. Może także krwawić od czasu



Szorstki lub łuskowaty punkt na zaczerwienionej skórze, wyglądający na stan zapalny.



Jasny, perłowy guzek, nie znikający samistnie i powiększający się.



Guzek na skórze, rosnący. Możliwy strup na powierzchni.



Guzek na skórze, otoczony perłowymi brzegami oraz z zagłębieniem w środku. Wyglądem przypominający odwrócony wulkan.